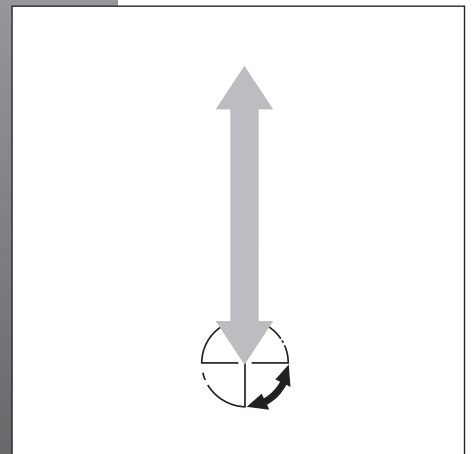



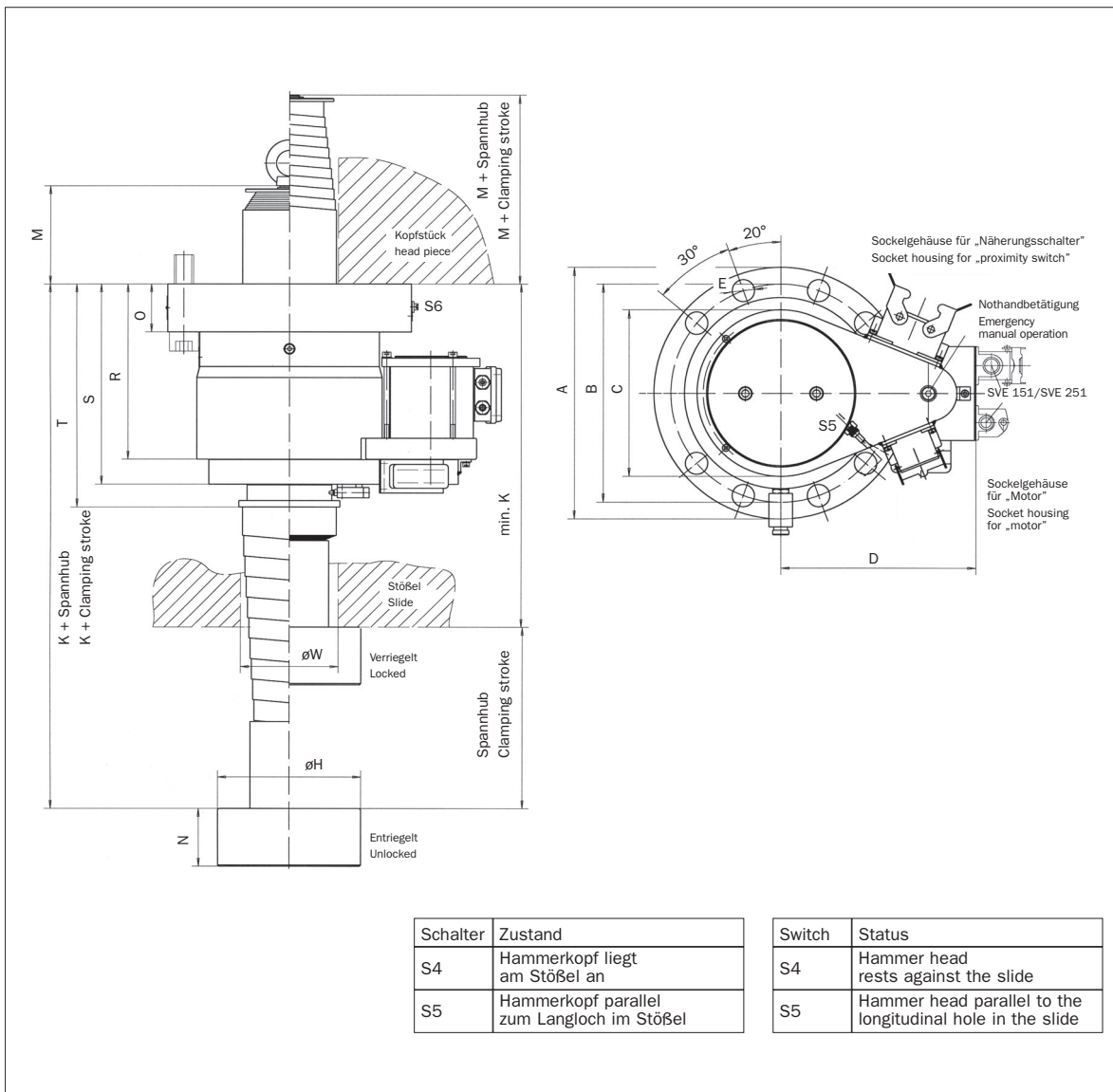
SV...

**Stößelverriegelung
 SV...**
**Slide Locking Device
 SV...**



Das elektromechanische Stößelverriegelung **SV...** ist zum automatischen Verriegeln von Pressenstößeln ausgelegt. Das integrierte, versorgungsunabhängige, hydraulische Druckpolster gewährleistet das Lösen der Stößelverriegelung auch bei voller Belastung durch das anteilige Stößelgewicht.

*Electromechanical **SV...** Slide Locking Device. The integrated hydraulic cushion, independent of external supply, ensures unlocking even when the slide locking device is loaded with the slide weight.*



Stößelverriegelung SVE...
Slide Locking Device SVE...

Maße / Dimensions

Typ Type	A	B	C	D	E	H	K	M	N	O	R	S	T	W
SVE 151	200	176	150	200	18	100	340	112	52	45	172	194	217.5	80
SVE 251	270	230	190	250	26	150	480	150	80	65	225	255	294	110
SVE 401	270	230	190	250	26	150	480	150	80	65	225	255	294	110
SVE 801	375	325	285	308	33	220	590	-	90	75	274	313	368.5	150

Technische Daten / Technical Data

Typ Type	F _s kN	v mm/s	l A	P kW	%ED	U V	f Hz	m kg
SVE 151	150	50	0.8	0.25	15	400	50	-
SVE 251	250	58	4	1.1	15	400	50	-
SVE 401	400	58	4	1.1	15	400	50	-
SVE 801	800	80	4	1.1	30	400	50	-